


FUNDACION EMMANUEL RQC
NIT 900.686.224-1
ESTADO DE SITUACIÓN FINANCIERA
A 31 DE DICIEMBRE DE 2023
Cifras en pesos colombianos

	NOTA	2.023	2.022	Var abs	Var %
ACTIVO		428.342.754	418.608.300	9.734.454	2%
ACTIVO CORRIENTE		123.109.415	110.608.293	12.501.122	11%
Efectivo y equivalentes al efectivo	4.1	21.328.635	110.541.473	- 89.212.838	-81%
Inversiones	4.2	101.726.182	-	101.726.182	0%
Anticipos de impuestos o saldos a favor	4.3	54.598	33.410	21.188	63%
Deudores y otras cuentas por cobrar	4.5	-	-	-	0%
Inventarios		-	0	0	
ACTIVO NO CORRIENTE	4.4	305.233.339	308.000.007	- 2.766.668	-1%
Construcciones y Edificaciones		350.000.000	320.000.000	30.000.000	9%
Depreciación acumulada	-	44.766.661	- 11.999.993	- 32.766.668	273%
PASIVO		99.532.790	59.533.818	39.998.972	67%
PASIVO CORRIENTE		99.532.790	59.533.818	39.998.972	67%
Costos y gastos por pagar	4.5	95.190.790	59.334.818	35.855.972	60%
Impuestos por pagar	4.6	328.000	199.000	129.000	65%
Ingresos diferidos	4.7	4.014.000	-	4.014.000	0%
PATRIMONIO	4.8	328.809.965	359.074.483	- 30.264.518	-8%
Capital social		5.000.000	5.000.000	-	0%
Perdidas Acumuladas	-	2.852.539	356.927.022	- 359.779.561	-101%
Superavit por donaciones		350.000.000	-	350.000.000	0%
Resultado del ejercicio	-	23.337.496	- 2.852.539	- 20.484.957	718%
PASIVO + PATRIMONIO		428.342.754	418.608.300	9.734.454	2%



MARISOL LÓPEZ
Representante Legal



SANTIAGO QUINTERO BAQUERO
Contador Público
T.P. 219384-T

FUNDACION EMMANUEL RQC

NIT 900.686.224-1

ESTADO DE RESULTADOS INTEGRALES POR FUNCIÓN DEL 01 DE ENERO DE 2023 AL 31 DE DICIEMBRE DE 2023 Cifras en pesos colombianos

	NOTA	2.023	2.022		Var abs	Var %
INGRESOS OPERACIONALES	4.10	3.389.680	83.919.208	-	80.529.528	-2376%
Donaciones		3.389.680	83.919.208	-	80.529.528	-2376%
INVERSIÓN SOCIAL	4.11	7.800.000	83.918.848	-	76.118.848	-976%
Apoyo a otros proyectos		7.800.000	83.918.848	-	76.118.848	-976%
PÉRDIDA BRUTA	-	4.410.320	360	-	4.410.680	100%
GASTOS ADMINISTRATIVOS	4.12	54.095.214	21.929.199		32.166.015	59%
Honorarios y servicios (a)		17.676.146	10.269.289		7.406.857	42%
Impuestos (a)		1.734.000	1.408.000		326.000	19%
Legales (a)		1.648.400	1.477.000		171.400	10%
Reparaciones Locativas		220.000	2.108.250	-	1.888.250	-858%
Depreciaciones		32.766.668	6.666.660		26.100.008	80%
Otros gastos de administración		50.000	-		50.000	100%
PÉRDIDA OPERACIONAL	-	58.505.534	21.928.839	-	36.576.695	63%
OTROS INGRESOS		36.150.743	19.293.532		16.857.211	47%
Arrendamientos	4.13	19.642.464	17.268.600		2.373.864	12%
Ingresos financieros		16.069.498	2.024.932		14.044.566	87%
Aprovechamientos		438.781	-		438.781	100%
OTROS GASTOS	4.14	982.705	217.233		765.473	78%
Gastos Financieros		499.854	217.223		282.632	57%
Costos y Gastos de Ejercicios Anteriores		482.851	10		482.841	100%
PÉRDIDA ANTES DE IMPUESTOS	-	23.337.496	2.852.539	-	20.484.957	88%
Provisión de impuesto de renta			-		-	0%
RESULTADO INTEGRAL TOTAL DEL EJERCICIO	-	23.337.496	2.852.539	-	20.484.957	88%

Las notas hacen parte del conjunto completo de estados financieros.

MARISOL LÓPEZ
Representante Legal

SANTIAGO QUINTERO BAQUERO
Contador Público
T.P. 219384-T


FUNDACIÓN EMMANUEL RQC
NIT 900686224-1

ESTADO DE FLUJO DE EFECTIVO
COMPARTIVO A 31 DE DICIEMBRE DE 2023 Y 31 DICIEMBRE 2022
Metodo directo
(Cifras expresadas en pesos Colombianos COP)

	Diciembre 31-2023	Diciembre 31-2022
ACTIVIDADES DE OPERACIÓN		
Disminucion de otros Activos financieros	- 101.726.182	
Impuestos corrientes (aumento)	- 21.188	- 33.410
Aumento de pasivos por Impuestos Corrientes	129.000	
Cuentas por pagar a entidades relacionadas y otros	35.855.972	- 6.447.592
Disminucion de otros Pasivos no Financieros	4.014.000	
Inventario	33.410	-
Flujo neto de efectivo procedente de (utilizados en) actividades de la operación	- 61.714.988	- 6.514.412
ACTIVIDADES DE FINANCIACIÓN		
Ampliación Superavit por donaciones	350.000.000	-
Ganancias acumuladas	- 359.779.561	- 10.482.140
Utilidad del ejercicio	- 20.484.957	7.629.600
Flujo neto de efectivo (utilizado en) procedente de actividades de financiamiento	- 30.264.518	- 2.852.539
ACTIVIDADES DE INVERSIÓN		
Adquisición de activos fijos	2.766.668	6.666.660
Flujo neto de efectivo utilizado en actividades de inversión	2.766.668	6.666.660
INCREMENTO NETO EN EFECTIVO Y EQUIVALENTES AL EFECTIVO	- 89.212.838	- 2.700.291
EFECTIVO Y EQUIVALENTE AL EFECTIVO, AL PRINCIPIO DEL PERÍODO	110.541.473	113.241.765
EFECTIVO Y EQUIVALENTE AL EFECTIVO, AL FINAL DEL PERÍODO	21.328.636	110.541.473



MARISOL LOPEZ
Representante Legal



SANTIAGO QUINTERO BAQUERO
Contador Público
T.P. 219384-T


FUNDACION EMMANUEL RQC
NIT 900.686.224-1
ESTADO DE CAMBIOS EN EL PATRIMONIO
AL 31 DE DICIEMBRE DE 2023
Cifras en pesos colombianos

	2.023	2.022	Aumento - Disminución	Variación porcentual
Capital social	5.000.000	5.000.000	-	0%
Superávit Acumulado por donaciones	350.000.000	-	350.000.000	0%
Resultados acumulados	- 2.852.539	356.927.022	- 359.779.561	-101%
Resultado Integral del ejercicio	- 23.337.496	- 2.852.539	- 20.484.957	718%
Total patrimonio	328.809.965	359.074.483	- 30.264.518	-8%

Las notas hacen parte del conjunto completo de estados financieros.



MARISOL LÓPEZ
Representante Legal



SANTIAGO QUINTERO BAQUERO
Contador Público
T.P. 219384-T

FUNDACION EMMANUEL RQC
NIT 900.686.224-1
REVELACIONES A LOS ESTADOS FINANCIEROS
A 31 DE DICIEMBRE DE 2023
Cifras en pesos colombianos

NOTA 1 INFORMACIÓN GENERAL

FUNDACIÓN EMMANUEL RQC fue establecida de acuerdo con las leyes colombianas el 20 de Diciembre de 2013 mediante inscripción No. S0045719 ante la Cámara de Comercio y constituida mediante documento privado el 18 de diciembre de 2013. El objeto social de la Fundación trabaja por el pleno goce de los derechos humanos de la población en general, contribuye al fortalecimiento del tejido social y a una cultura de convivencia entre los pueblos, en una relación armónica con la naturaleza, desarrolla acciones de incidencia en políticas públicas que promuevan la vigencia del derecho al desarrollo, tanto en las sociedades de origen como en las de destino, con enfoque diferencial de género, etno y étnico. El domicilio principal se encuentra en la ciudad de Bogotá.

NOTA 2 BASES DE PREPARACIÓN Y PRESENTACIÓN DE LOS ESTADOS FINANCIEROS

2.1 DECLARACIÓN DE CONFORMIDAD

La Fundación se acogió voluntariamente al grupo 2 acorde con lo establecido en el párrafo 3º del artículo 3º de los Decretos 2784 de 2012 y 3022 de 2013 y el numeral 2.2 del marco técnico contenido en el Decreto 2706 de 2012 y fue aprobado por unanimidad de acuerdo al acta No. 3 realizada el 27 de marzo de 2015 en la reunión del consejo de Fundadores. Los estados financieros de FUNDACIÓN EMMANUEL RQC se han preparado de acuerdo con las Normas de Contabilidad y de Información Financiera aceptadas en Colombia, fundamentadas en las Normas Internacionales de Información Financiera para las Pymes emitidas por el Consejo de Normas Internacionales de Contabilidad (IASB por sus siglas en inglés) en el año 2009 reglamentadas por el Decreto Único Reglamentario 2420 del 2015 y el decreto 2496 del 23 de diciembre de 2015 además de otras disposiciones legales aplicables, Las Normas de Contabilidad y de Información Financiera aceptadas en Colombia (NCIF) aplicadas en estos estados financieros se basan en la Norma Internacional de Información Financiera para Pymes, en adelante NIIF para Pymes, emitida por el Consejo de Normas Internacionales de Contabilidad (International Accounting Standards Board – IASB, por sus siglas en inglés) en el año 2015 las cuales tienen aplicación a partir del 1 de enero de 2017, sin embargo Fundación Emmanuel RQC no se acogió a su aplicación anticipada. Los cambios introducidos a las Normas Internacionales de Información Financiera para las pymes en mayo de 2015 fueron evaluados por la Administración para determinar el impacto en los estados financieros, pero no se determinaron impactos importantes.

Los estados financieros fueron autorizados para su emisión por el Consejo de Fundadores el 31 de marzo de 2017 y según acta No. 6. Los mismos pueden ser modificados y deben ser aprobados por los miembros activos de la Fundación.

2.2 HIPOTESIS DE NEGOCIO DE PUESTA EN MARCHA

La Asamblea estima que la entidad no tiene incertidumbres significativas, eventos subsecuentes o indicadores de deterioro que puedan afectar la hipótesis de operación en marcha a la fecha de presentación de los Estados Financieros

2.3 PERIODO CONTABLE

La información que se revela en estos Estados Financieros mantiene el principio uniformidad en la presentación anual, corresponde al periodo contable del 01 de enero de 2023 al 31 de diciembre de 2023

2.4 IMPORTANCIA RELATIVA / MATERIALIDAD

La presentación de los hechos económicos se hace de acuerdo con su importancia relativa o materialidad. Para efectos de revelación, una transacción, hecho u operación es material cuando, debido a su cuantía o naturaleza, su conocimiento o desconocimiento, considerando las circunstancias que lo rodean, incide en las decisiones que puedan tomar o en las evaluaciones que puedan realizar los usuarios de la información contable. En la preparación y presentación de los estados financieros, la materialidad de la cuantía se determinó con relación, entre otros, al activo total, al activo corriente y no corriente, al pasivo total, al pasivo corriente y no corriente, al patrimonio o a los resultados del ejercicio, según corresponda.

2.5 ESTADOS FINANCIEROS

Los EEEF de La FUNDACIÓN EMMANUEL RQC se presentan de forma anual; por lo que la medición posterior de las partidas de los EEEF se realiza mínimo al 31 diciembre del año 2023. Los estados financieros mantienen la comparabilidad y uniformidad en la presentación con el periodo inmediatamente anterior.

Estado de la Situación Financiera
Estado de Resultados Integral por Función
Estado de Cambios en el Patrimonio
Estado de Flujo de Efectivo por el método directo
Notas / Revelaciones

2.6 UNIDAD MONETARIA

La unidad monetaria funcional, utilizada por la empresa para las cuentas de Balance y Estado de Resultados, Flujo de Efectivos, y Cambios en el Patrimonio es el peso colombiano. Diferencia en Cambio Las Cuentas por Cobrar y las Cuentas por Pagar en moneda extranjera son convertidas en pesos colombianos a la tasa representativa de mercado, TRM certificada por la Superintendencia Financiera. La diferencia en cambio generada se registra en las cuentas de resultado.

2.7 CLASIFICACIÓN DE ACTIVOS Y PASIVOS

Los activos y pasivos se clasifican según su destinación o exigibilidad en términos de tiempo, en corrientes y no corrientes. Para tal efecto se entiende como activo o pasivos corrientes, aquellas partidas que serán realizables o exigibles en un plazo no mayor a un año. Las partidas que sean realizables o exigibles en un periodo mayor a un año serán consideradas como no corrientes.

2.8 ESTIMACIONES CONTABLES

La preparación de estados financieros de conformidad con principios de contabilidad generalmente aceptados en Colombia (NIIF) requiere que el máximo órgano social haga algunas estimaciones y presunciones que afectan los montos reportados de activos y pasivos y los montos de ingresos y gastos durante el período de los estados financieros. Las estimaciones se hicieron reflejando las condiciones existentes a la fecha de cada estado financiero, y se evidencian en las notas de carácter específico.

NOTA 3 RESUMEN DE LAS PRINCIPALES POLITICAS CONTABLES

Qué es una política contable?

Es un texto en el cual se establece, por cada rubro los criterios de reconocimiento, medición inicial, medición posterior y revelaciones de los distintos rubros de Estados Financieros

El Reconocimiento responde a la pregunta acerca del “¿CUÁNDO?” se reconoce.

Una partida se reconoce cuando cumpla la definición de activo, de pasivo, de patrimonio, de ingresos o gasto, según corresponda. En ese sentido, una partida se incorpora en los estados financieros y se reconoce cuando:

1. Sea probable que cualquier beneficio económico asociado con la partida que llegue a FUNDACIÓN EMMANUEL RQC o salga de ésta.
2. El elemento tenga un costo o valor que pueda ser medido con fiabilidad (es decir, cuando sea completa, natural y libre de error)

La Medición responde a la pregunta acerca del “¿CUÁNTO?” reconocer. La medición inicial SIEMPRE es al VALOR ATRIBUIDO el cual será el VALOR RAZONABLE (Salvo instrumentos financieros que cotizan en bolsa). **La Medición posterior** puede ser al costo, costo revaluado, valor razonable, valor neto realizable, valor recuperable.

3.1 RESPONSABLES DE LAS POLITICAS

El Representante Legal y el máximo órgano de la entidad son los encargados de establecer las políticas contables, debido a que son considerados parte de los componentes de los estados financieros que también están a su cargo y son responsables de seleccionar las mejores alternativas de acción y selección, de la opción más adecuada para que la información contable cumpla con los requisitos técnicos y juicios recomendados en la normativa contable

3.2 SISTEMA CONTABLE

De acuerdo con las Normas de Contabilidad Generalmente Aceptadas (NIIF) y demás decretos regulatorios, la entidad aplica el sistema de devengo; según el cual los hechos económicos son reconocidos en el período en el cual ocurren, independientemente de que se hayan “legalizado” con un documento en otro periodo. Entonces, la Asociación prepara sus estados financieros, excepto para la información del estado de flujos de efectivo, usando la base de contabilidad de causación.

Para la tenencia, conservación y custodia de los libros de contabilidad y documentos soporte de los registros llevados a cabo bajo las Normas Internacionales de Información Financiera, se aplican las normas relativas a los soportes, comprobantes, y libros de contabilidad establecidas por la Contaduría General de la Nación y el Código de Comercio

3.3. EFECTIVO Y EQUIVALENTES DE EFECTIVO

La Asociación registra los ingresos recibidos por cuota de sostenimiento de los fundadores, que son consignados en la cuenta de ahorros del Bancolombia y Bancomeva entidades vigilada por la Superintendencia Financiera de Colombia.

3.4 Clientes Nacionales

La Fundación emplea para el registro de cuentas por cobrar el principio de causación, que ordena registrar los derechos que se tienen en el momento en el cual surge el derecho, esto es, cuando se realiza el abono en cuenta.

3.5 Costos y gastos por pagar

La Fundación, registra sus obligaciones con terceros empleando el sistema de causación, esto es que reconoce las obligaciones en el momento en que estas se generan con terceros, aunque su pago se realice posteriormente, recibido de las facturas correspondientes de compra.

Los valores por retenciones, son registrados al momento de presentarse el abono en cuenta de las obligaciones contraídas por la Fundación, presentados y pagados en la fecha de vencimiento que correspondan a las entidades de impuestos.

3.6 Ingresos Operacionales

Los ingresos que registra la Asociación, son causados en el momento en el cual se generan y de los cual la Fundación tiene un derecho real.

En cuanto a las donaciones, se registran cuando la Fundación efectivamente recibe los dineros por parte del donante

NOTA 4 NOTAS DE CARÁCTER ESPECIFICO

4.1. Efectivo y equivalentes al efectivo

CONCEPTO	2023	2022
CTA CTE 3504 BANCOLOMBIA	11.276.352	5.304.953
CTA 8183 BACOOOMEVA	10.052.283	105.236.520
TOTAL	21.328.635	110.541.473

Los bancos (cuentas corrientes y de ahorro) corresponden al efectivo utilizado en la operación y no tienen restricciones.

4.2 Inversiones

CONCEPTO	2023	2022
INVERSION MISSION	101.726.182	00
TOTAL	101.726.182	00

4.3 Anticipos de impuestos o saldos a favor

CONCEPTO	2023	2022
RETENCION EN LA FUENTE TARJETAS CREDITO Y D	54.598	33.410
TOTAL	54.598	33.410

BANCO COOMEVA SA, aplica anticipo de retención en la fuente por el impuesto de renta y complementarios.

4.5 Propiedad planta y equipos

CONCEPTO	2023	2022
CONSTRUCCIONES Y EDIFICACIONES	350.000.000	320.000.000
DEPRECIACION ACUMULADA	(44.766.661)	(11.999.993)
TOTAL	305.233.339	308.000.007

4.6 Costos y gastos por pagar

TERCERO	2023	2022
HERRAMIENTA GERENCIAL SAS	476.000	809.200
AREVALO MARISOL LOPEZ	94.714.790	57.978.718
LA CASA DEL COLOR AS SAS	00	546.900
TOTAL	95.190.790	59.334.818

4.7 Impuestos por pagar

CONCEPTO	2023	2022
IMPUESTO DE RETENCION EN LA FUENTE	00	00
IMPUESTO DE INDUSTRIA Y COMERCIO RETENIDO	00	13.000
INDUSTRIA Y COMERCIO	328.000	186.000
IMPUESTO SOBRE LAS VENTAS	00	00
TOTAL	328.000	199.000

Las cuentas por pagar por obligaciones tributarias, corresponden al ICA del año 2023

4.8 Ingresos Diferidos

TERCERO	2023	2022
HOUM COLOMBIASAS	4.014.000	00
TOTAL	4.014.000	00

Los recursos que estan pendientes por facturar

4.9 Patrimonio

CONCEPTO	2023	2022
CAPITAL SOCIAL	5.000.000	5.000.000
SUPERAVIT POR DONACIONES	350.000.000	00
DEFICIT ACUMULADO	(2.852.539)	356.927.022
RESULTADO INTEGRAL DEL EJERCICIO	(23.337.496)	(2.852.539)
TOTAL	328.809.965	359.074.483

4.10 Ingresos

Los ingresos operacionales son aquellos ingresos recibidos que tienen relación directa con el objeto social: Se reconocen los ingresos cuando el importe de los mismos se puede medir con fiabilidad, y cuando se han cumplido los criterios específicos para cada una de las actividades. Se miden al valor razonable de la contraprestación recibida o por recibir, teniendo en cuenta el importe de cualesquier descuento comercial, descuentos por pronto pago. Su composición es la siguiente:

CONCEPTO	2023	2022
INGRESOS POR DONACIONES	3.389.680	83.919.208
TOTAL	3.389.680	83.919.208

Los ingresos por donaciones corresponden a: por \$3,389,680 de RQC SOLUTIONS SAS

4.11 Inversión social

La fundación Emmanuel RQC trabaja por el pleno goce de los derechos humanos de la población en General, contribuye al fortalecimiento del tejido social y a una Cultura de convivencia entre los pueblos, en una relación armónica con La naturaleza, desarrolla acciones de incidencia en políticas públicas Que promuevan la vigencia del derecho al desarrollo, tanto en las Sociedades de origen como en las de destino, con enfoque Diferencial de género, etario y étnico.

Realizar procesos de sensibilización y prevención que contribuyan a evitar las vulneraciones y potenciar las oportunidades para la construcción de proyectos de vida saludable.

CONCEPTO	2023	2022
APOYO A OTROS PROYECTOS	7.800.000	83.918.848
TOTAL	7.800.000	83.918.848

Los recursos que se han destinado en apoyo para otros proyectos corresponden a las donaciones que se realizaron a las fundaciones Corporación Carita feliz y la Fundación Lazos de Amor.

4.12 Gastos operacionales de administración

CONCEPTO	2023	2022
HONORARIOS (a)	11.117.046	10.269.289
IMPUESTOS (b)	1.676.000	1.408.000
SERVICIOS (a)	6.559.100	00
LEGALES (c)	1.648.400	1.477.000
REPARACIONES LOCATIVAS (d)	220.000	2.108.250
DEPRECIACIONES	32.766.668	6.666.660
OTROS GASTOS DE ADMINISTRACIÓN (e)	50.000	00
TOTAL	54.037.214	21.929.199

(a) Los honorarios corresponden principalmente a la prestación de servicios profesionales por Asesoría Financiera y contable, Auditoria externa , Comisiones, Mantenimiento de la pagina WEB, pagos de servicios publicos y servicio de publicidad

TERCEROS	2023	2022
LEIDY GUERRERO	4.000.000	00
HERRAMIENTA GERENCIAL SAS	7.117.046	9.734.879
CONJUNTO RESIDENCIAL TAOKA II	3.698.612	00
HOUM COLOMBIASAS	2.225.988	00
JOHN JAIRO HENAO LOPEZ	350.000	00
CODENSA SA ESP	137.940	49.930
MELENDEZ DIAZ RAFAEL	00	248.000
VANTI SA ESP	66.560	10.510
EMPRESA DE ACUEDUCTO Y ALCANTARILLADO DE B	00	225.970
JAIME CORZO	80.000	00
TOTAL	17.676.146	10.269.289

(b) Corresponde al impuesto al predial e industris y comercio

(c) Renovación de la camara de comercio de Bogota

(d) corresponde al pago del señor Juan Pablo Ramirez Castellanos

(e) Los gastos diversos corresponde a un servicio de aseo

4.13 Otros ingresos

En este concepto se refleja los ingresos por actividades no directamente relacionadas con nuestra función u objeto social, pero que se generan con el fin de obtener recursos adicionales para el fortalecimiento de la Fundacion

CONCEPTO	2023	2022
ARRENDAMIENTOS	19.642.464	17.268.600
FINANCIEROS (a)	16.069.498	2.024.932
APROVECHAMIENTOS	438.781	
TOTAL	36.150.743	19.293.532

(a) Los financieros, representan los intereses obtenidos por la cuenta de la Fiducia con bancomeva

4.14 Otros gastos

Este rubro agrupa los gastos que no están directamente relacionados con la obtención de los ingresos pero que son necesarios para el normal desarrollo de nuestras funciones:

CONCEPTO	2023	2022
FINANCIEROS	499.854	217.223
COSTOS Y GASTOS DE EJERCICIOS ANTERIORES (a)	482.851	10
TOTAL	982.705	217.233

Los gastos financieros son los cobros efectuados por parte del Banco en las transacciones efectuadas para los correspondientes pagos a los proveedores de servicios y el cobro del 4x1000, comisiones bancarias e intereses de mora

CONCEPTO	2023	2022
GRAVAMEN AL MOVIMIENTO FINANCIEROS - GMF	486.790	87.398
COMISIONES	11.064	128.825
INTERESES	2.000	1.000
TOTAL	499.854	217.223

(a) los costos y gastos de ejercicios anteriores corresponden a impuestos asumidos de retención de ica, sanciones de impuesto de retención de ica y aproximación ajuste al peso

TERCEROS	2023	2022
JOHN JAIRO HENAO LOPEZ	24.031	00
LEYDI GUERRERO	17.320	
HOUM	14.327	
RAMIREZ CASTELLANOS JUAN PABLO	1.642	00
SECRETARIA DE HACIENDA DISTRITAL	424.038	00
DIRECCION DE IMPUESTOS Y ADUANAS NACIONALES	1.493	10
TOTAL	482.851	10

4.15 Revaluación entre partes

Se recibió una donación en especie de la empresa REPRESENTACIONES QUIMICAS DE COLOMBIA Y SOLUCIONES SAS por valor de \$47,602,218 correspondientes a unos termómetros.

5 EFECTOS SOBRE LA OPERACIÓN Y LOS ESTADOS FINANCIEROS

Con posterioridad al 31 de diciembre de 2023 y hasta la fecha de presentación de los Estados Financieros, no se tiene conocimiento de otros hechos de carácter financiero o de otra índole, que afecten significativamente o materialmente los saldos o interpretaciones de los mismos.

Estas notas hacen parte integral de los Estados Financieros

MARISOL LÓPEZ
Representante Legal

SANTIAGO QUINTERO BAQUERO
Contador Público
T.P. 219384-T